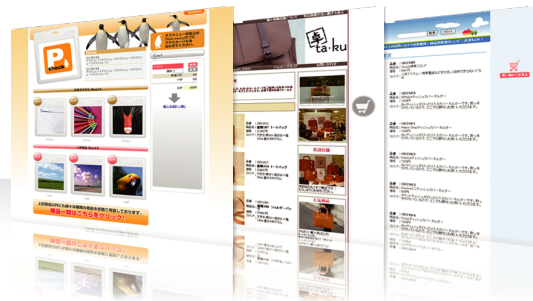




Million Book

ECサイト運営システム/ミリオンブック

ECサイト運営システム/ミリオンブック



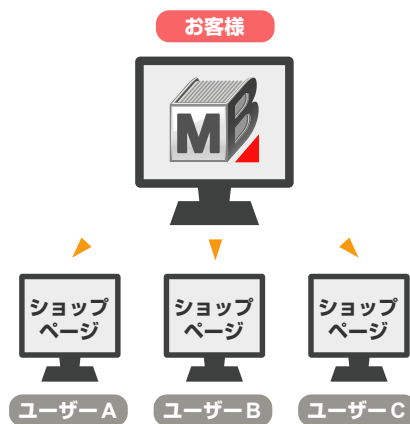
▶ ミリオンブックの特徴

ミリオンブックとはドロップ SHIPPINGの機能も搭載可能なショッピングカート運営システムです。ショッピングカート、受発注の管理、商品の登録、倉庫管理までトータルでサポートいたします。

Adobe Coldfusion(コールドフュージョン)をベースに動作いたします。

一般的なサービスとしてあるショッピングカートはカートシステム管理会社からライセンスを購入し、1つのWEBショップを運営します。ミリオンブックは1つの店舗の運営を目的にしたものではなく、複数のショップを作成するシステムを運営することを目的とした製品です。

ミリオンブック



システム管理者として
複数のショップ運営が可能

一般的なレンタル ショッピングカート

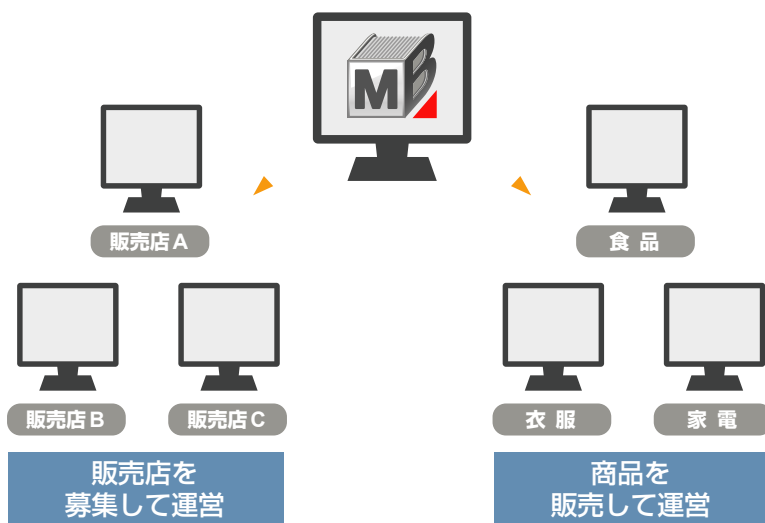


1ライセンスで
1つのショップを運営

▶ 運営例

ミリオンブック導入後の運営は様々です。数種類の商品を実際に販売しているお客様であれば、商品ジャンルごとのショップページを作成して頂くことが可能です。

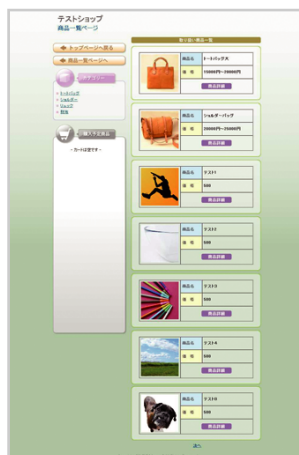
また、商品を販売されていないお客様でも、従来のショッピングカート運営会社のように販売店を募集することにより、運営することが可能です。有料のサービスとして運営して頂いても問題ございません。ドロップ SHIPPINGシステムとしてもご利用可能です。



▶ カスタマイズ

商品表示画面はデフォルトテンプレートが幾つかございます。オリジナルのデザインを作成するパッケージオプションプランもございます。

また、HTML・CSSをご理解している方であれば直接編集して頂くことも可能です。



デフォルトデザイン



カスタマイズ例



▶ 動作環境・価格

	MillionBook ショッピングカートキット ver2	MillionBook ドロップ SHIPPING キット Ver2
動作環境	Adobe ColdfusionMX 7 以上が動作するサーバ上でご使用いただけます。	
価格	¥200,000 (売上管理・デザインテンプレート・セミカスタマイズ費用別途必要)	¥3,500,000 (DB設定、CFMX7、DNSなどサーバ設定周辺設定は別途費用)
オプション	共同購入キット ¥100,000	MillionBook サブドメインショッピングキット ¥300,000 (サーバの動作環境により、設置不可能な場合もあります) Flash版商品登録基本キット ¥100,000 (8カテゴリまで登録可。基本デザイン変更は別途費用)
主な機能	・ショッピングカート機能 ・ウェブショップ運営機能 ・ホームページ作成機能	・ショッピングカート機能 ・ウェブショップ運営機能 ・ホームページ作成機能 ・アフィリエイト機能
対応決済方法	・ネットプロテクションズ(コンビニ後払い、カード決済) ・銀行振り込み(先払い) ・代引き	

▶ 会社概要

- 主要取引先(順不同) 大日本住友製薬株式会社
千寿製薬株式会社
株式会社インターズー
システムズ・デザイン株式会社
アーパ株式会社
株式会社オールワンスマイト
有限会社アーパシステム
有限会社アームズ

■ 業務内容

- ・コンピュータシステムの企画・設計・開発・販売並びに運用(運用サービスの一例としてサーバ管理やコンテンツの管理運用等)
- ・コンピュータシステム開発支援事業(システム開発業務の請負や技術支援など)
- ・コンサルティング事業

■ 会社概要



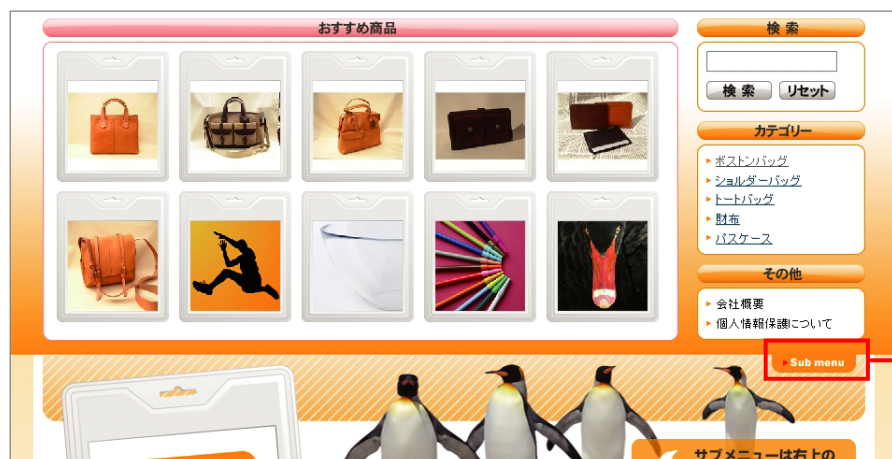
- 名 称 有限会社 ネクスコム
<http://nexcom.jp/>
- 本社所在地 〒540-0033
大阪府大阪市中央区石町2丁目5-3
エル・おおさか南館11
06-6944-7266(代表・TEL)
06-6944-7269(FAX)
- 東京営業所 〒101-0035
東京都千代田区神田紺屋町28
03-6809-2200(TEL)
03-6809-2201(FAX)
- 設 立 年 度 平成17年1月
- 役 員 松田 一仁(代表取締役)



▶ 画面の説明と購入の流れ



【画面1】



【画面2】



【画面3】

実際のショップで購入する際の動きをご説明いたします。(※このショップはカスタムデザインを使用したものです。)

【画面1】

トップページになります。ショップからのお知らせ、おすすめ商品、人気商品が表示されています。ショップに表示する各内容は、ミリオンブック管理画面から設定可能です。

ショップからの最新情報を表示するスペース

おすすめ商品の一覧

人気の商品の一覧

全ての商品一覧

【画面2】

このデザインではスライド式のデザインが採用されており画面2の赤枠で囲んだ箇所にマウスカーソルを当てるとサブメニューが表示されます。ここではおすすめ商品と、検索ボックス、カテゴリーボックス、その他規約ページへのリンクが格納されています。デザインをカスタマイズするとこのようにメニューを配置することも可能です。

カーソルを合わせる

【画面3】

商品の詳細を確認するには一覧にあるサムネイル写真をクリックし、詳細ページへ移動します。

クリック

画面の説明と購入の流れ



【画面4】

【画面4】

商品の詳細ページです。商品の拡大金額や画像が確認出来ます。

ホーム／商品一覧ボタン

詳細写真表示ボタン
※詳細写真が複数ある場合のみ表示されます

セールスポイントスペース
※HTMLタグを使用し画像などを掲載できます

商品詳細情報スペース

商品カラー・商品サイズ・
価格・購入ボタン



【画面5】

【画面5】

購入ボタンをクリックするとカートスペースに商品が表示されます。この状態では受注処理は行われません。受注手続きはカート内の「購入手続きへ進む」リンクから、手続きページへ移動し手続きを行います。

購入予定商品一覧
一覧の下部にある「購入手続きへ進む」
リンクから購入手続きページへ移動

購入ボタンをクリック



【画面6】

【画面6】

カートスペースの拡大図です。購入予定商品の金額、支払い予定合計金額の確認商品の削除数量の変更が行えます。



画面の説明と購入の流れ

ご購入手続き

【決済方法と送付先都道府県の選択】

ご注意

お買い上げありがとうございます。本店舗はサンプルサイトです。

決済方法

下記の決済方法から、ご希望のものを選択してください。

<input checked="" type="radio"/> 代引き	商品の配達時に商品と引換えに現金で代金をお支払いいただく方法です。
<input type="radio"/> 銀行振込	最寄りの銀行で代金をお振り込みいただく方法です。
<input type="radio"/> 郵便振込	最寄りの郵便局で代金をお振り込みいただく方法です。
<input type="radio"/> クレジットカード	クレジットカード番号を利用し、クレジットカードからの支払いによる購入方法です。クレジットカードの請求明細上に支払い明細が記載されます。
<input type="radio"/> 電子マネー・ちょコム	電子マネー・ちょコムとはNTTコミュニケーションズが提供する電子マネーです。あなた専用の「ちょコム貯金箱」に「ちょコム」をチャージしておけば、そこからネットショッピングの代金を支払うことができます。
<input type="radio"/> WeBBY	「WeBBY」は、ネットショップでの商品購入費用をジャックスが販売店に立替払いし、その立替代金をお客様が多彩なお支払方法から選択できる、クレジットカード不要の分割払決済方法(ショッピングクレジット)です。
<input type="radio"/> コンビニ後払い	コンビニ振込ができます

送付先都道府県

京都府 ※地域別送料計算の商品の場合、必須の項目になります。



copyright (c) 2006 有限会社NEXCOM all rights reserved.

【画面7】

購入手続き画面トップページです。決済方法と郵送先都道府県を選択します。

決済方法を選択します

郵送先都道府県を選択します

ショップページに戻る場合はこのリンクをクリックします

【画面7】

ご購入手続き

カート内の商品一覧

単品コード	商品名	カラー	サイズ	個数	単価(円)	小計	削除
12599	トートバッグ	キャメル	なし	1 <input type="button" value="変更"/>	30000	30000	<input type="button" value="削除"/>
合計						30000 円	
決済手数料(代引き費用)						300 円	
送料(送料無し) 26						0 円	
総合計						30300 円	

[送料計算・決済方法変更](#)



ご注意

お買い上げありがとうございます。本店舗はサンプルサイトです。

ご注文手続きをされる方は以下のお客様情報の入力をお願いします。

購入必要情報入力

お申込者情報

お名前	テスト太郎	全角で入力してください。
郵便番号	12345674	例:12345674「イフン」は入力しないでください
ご住所	都道府県名以下は下記フォームへ 京都府 <input type="text" value="テスト住所"/> (全角25文字まで) テスト住所 <input type="text" value="テスト住所"/> (全角25文字まで) アパート、マンション名まできちんと入力してください。	
電話番号	1234567489	例:001-1234-5678
e-mail	test@test.com	
時間指定	15時以降	例「19時以降」「午前中」

【画面8】

購入商品、数量、支払い金額の確認と購入者情報入力、郵送先入力画面です。ここで表示される金額が決済手数料、送料等を含んだ金額になります。

決済内容確認画面

※数量の変更、商品の削除はここでも行えます

送付先、決済方法の変更を行う場合はこのリンクから前のページへ戻ります

【画面8】



▶ 画面の説明と購入の流れ

ご注文手続きをされる方は以下のお客様情報の入力をお願いします。

購入必要情報入力

お申込者情報

お名前	テスト太郎	全角で入力してください。
郵便番号	12345674	例: 12345674「ハイフン」は入力しないでください
ご住所	都道府県名以下下記フォームへ 京都府 テスト住所 テスト住所 アパート、マンション名まできちんと入力してください。	(全角25文字まで) (全角25文字まで)
電話番号	1234567489	例: 001-1234-5678
e-mail	test@test.com	
時間指定	15時以降	例)「19時以降」「午前中」

お届け先が申し込み住所と違う場合

☐ ※お届け先が違う場合はここにチェックを入れてください。
※チェックが無いと下記の登録フォームに記入ができません。

お届け先のお名前		全角で入力してください。
お届け先の郵便番号		例: 12345674「ハイフン」は入力しないでください
お届け先のご住所		(全角25文字まで) (全角25文字まで) アパート、マンション名まできちんと入力してください。
お届け先の電話番号		例: 001-1234-5678

[確認画面へ](#)

copyright (c) 2006 有限会社NEXCOM all rights reserved.

【画面9】

【画面9】

購入者情報を入力します。郵送先を購入者と違う場所にすることも可能です。

購入者情報を入力します

郵送先が購入者情報と違う場合はこのチェックボックスをチェックします

上部チェックボックスにチェックした場合のみこのフォームが入力可能になります

■ ご購入手続き

ご注文情報

単品コード	商品名	カラー	サイズ	個数	単価(円)	小計
12599	トートバッグ	キャメル	なし	1	30000	30000
小計						30000
送料						0
決済費用						300
総合計						30300

申込者情報

合計金額	30300円
お申込お名前	テスト太郎
お申込郵便番号	12345674
お申込ご住所	京都府 テスト住所 テスト住所
お申込電話番号	1234567489
お申込e-mail	test@test.com
時間指定	15時以降
支払方法	代引き

上記の内容でよろしければ、送信ボタンをおしてください。
もう一度入力画面へ戻る場合は、前の画面へのボタンを押してください。
当店にご意見・ご要望、また発送に関するご指示などございましたら、
下記のフォームにて承りますので、ご記入をお願いいたします。

[前の画面へ](#) [送信](#)

copyright (c) 2006 有限会社NEXCOM all rights reserved.

【画面10】

【画面10】

最終確認画面です。入力した内容以外に、質問や要望がある場合はページ下部のフォームに入力すると、購入情報と合わせて送信されます。

質問や要望等がある場合に入力します

「送信」ボタンを押すと注文が確定します
内容を修正する場合は「前の画面へ」
ボタンから再度購入情報を入力出来ます

画面の説明と購入の流れ



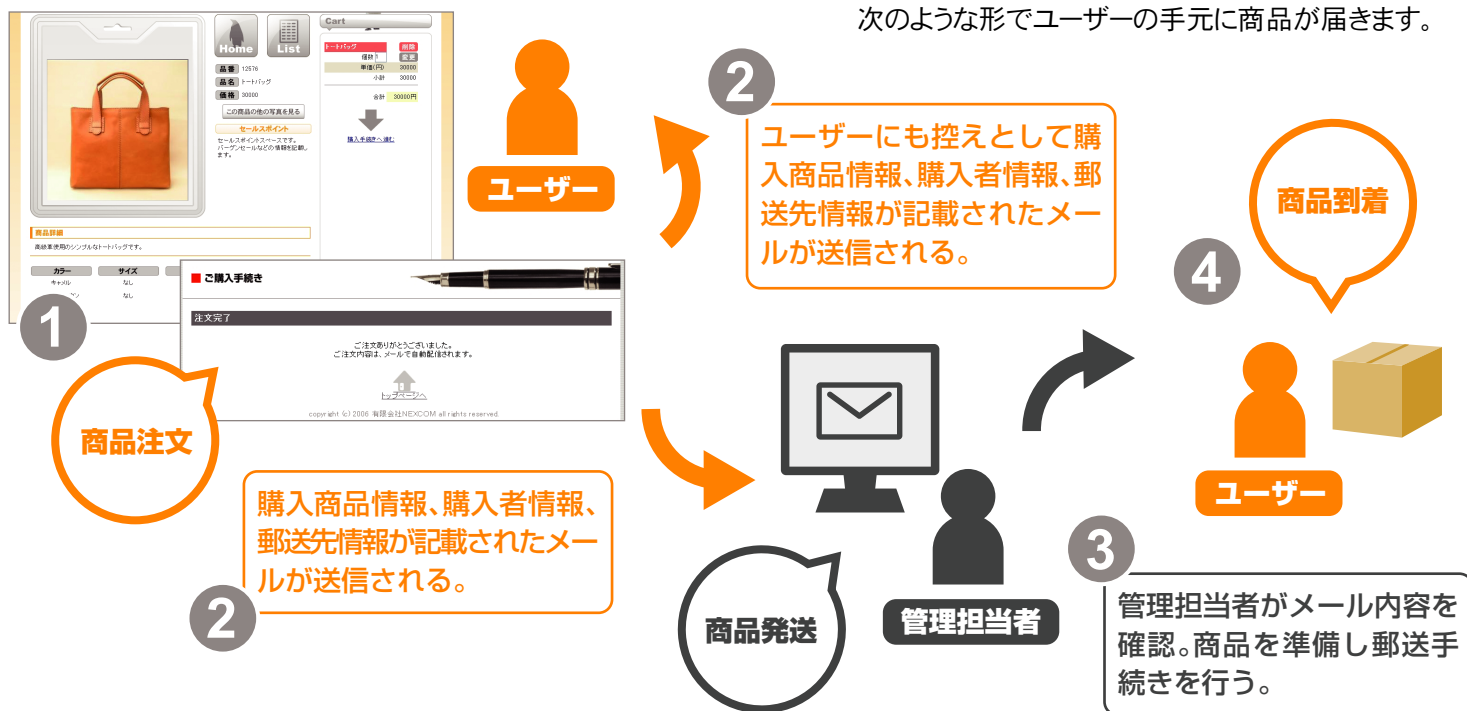
【画面11】

【画面11】

以上で購入手続きは完了です。

購入から発送までの流れ

ユーザーがショップから購入手続きを完了した後は、次のような形でユーザーの手元に商品が届きます。



以上が基本的な購入から発送処理までの流れになります。受注内容はメール以外にシステム管理画面からもご確認頂けます。システム管理者画面につきましては「<http://nexcom.jp/>」のミリオンブック、商品詳細ページよりご確認ください。